Wyrażam zgodę
na publikowanie informacji z e-dziennika na „Witrynie dla rodzica/ucznia”.

Nazwisko i imię ucznia .....

Klasa i szkoła ..... PESEL ucznia | | | | | | | | | | |

Nazwisko i imię rodzica / opiekuna ucznia .....

Seria i numer dowodu osobistego rodzica / opiekuna..... | | | | | | | | | |

Adres poczty elektronicznej e-mail ucznia (login e-dziennika)

proszę wypełnić „drukowanymi, dużymi literami”, jeżeli w adresie występuje „zero” – proszę wpisać Ø, proszę zwrócić uwagę na zapis znaków: L, I, 1, J oraz U, V

Adres poczty elektronicznej e-mail rodzica (login e-dziennika)

proszę wypełnić „drukowanymi, dużymi literami”, jeżeli w adresie występuje „zero” – proszę wpisać Ø, proszę zwrócić uwagę na zapis znaków: L, I, 1, J oraz U, V

....
(miejscowość, data) *(podpis rodzica / opiekuna ucznia)*

„Witryna dla rodzica/ucznia” umożliwia tylko przeglądanie informacji ze szkolnego dziennika. Dostęp do informacji ma tylko zalogowana osoba - zna login, którym jest podany adres e-mail i zna hasło - tajne, utworzone samodzielnie. Zalogowana osoba może tylko przeglądać informacje dotyczące tylko i wyłącznie ucznia, któremu w systemie przypisano podany adres poczty elektronicznej.

sekretariat szkoły
instrukcja dla rodziców

Co należy zrobić, aby mieć możliwość korzystania z e-dziennika w domu?

Tylko raz na początku należy:

1. **Dostarczyć do szkoły powyższe oświadczenie.** Oświadczenie musi być dostarczone osobiście, potwierdzone podpisem i zweryfikowane dokumentem tożsamości. Dane zostaną wprowadzone do systemu UONET+.
2. **Wygenerować list od UONET +** służący do tworzenia hasła: Wpisać adres: https://uonetplus.vulcan.net.pl/gminaradzilow, kliknąć **ZALOGUJ SIĘ** (rys.1). Kliknąć **Przywróć dostęp** (rys. 2)
3. Na stronie **Przywracanie dostępu** dokonaj autoryzacji. Zaznacz pole „Nie jestem robotem”. Jeżeli pojawi się weryfikacja – wykonaj daną czynność i zweryfikuj ją (rys.3). Wprowadź adres e-mail. Kliknij przycisk **Wyślij wiadomość** (rys. 4).
4. **Odbierz wiadomość** przesłaną na podany e-mail, przeczytaj ją i **kliknij odsyłacz** do strony, na której możliwe będzie wprowadzenie hasła dostępu.
5. Na stronie **Przywracanie hasła** użytkownika dokonaj ponownie autoryzacji operacji, wprowadź hasło w polach **Nowe hasło** i **Powtórz nowe** hasło i kliknij przycisk **Ustaw nowe hasło**. Hasło musi mieć co najmniej 8 znaków, duże i małe litery, cyfry i znaki specjalne (!@#$%*).
6. Wpisz adres https://uonetplus.vulcan.net.pl/gminaradzilow i zaloguj się wykorzystując e-mail i wprowadzone przed chwilą hasło.

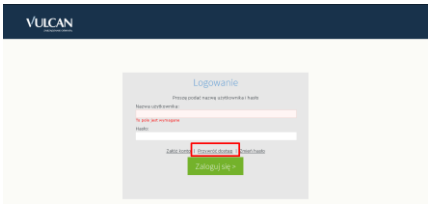

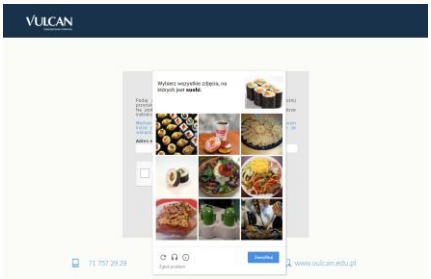

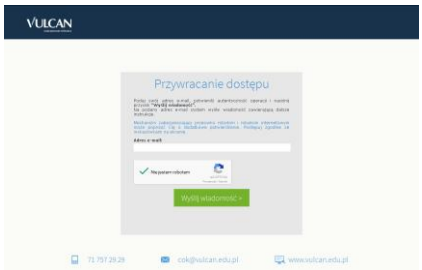

Przeglądanie e-dziennika

1. Otworzyć dowolną przeglądarkę internetową: IE, Mozilla, Opera, Chrome, Safari
2. Na pasku adresu wpisać https://uonetplus.vulcan.net.pl/gminaradzilow
3. Na wyświetlonej stronie głównej kliknij przycisk ZALOGUJ SIĘ.
4. Wpisz e-mail i hasło.

Bezpieczeństwo

1. Wpisów do e-dziennika dokonują tylko nauczyciele dysponujący specjalnymi uprawnieniami.
2. Każda zmiana w e-dzienniku jest rejestrowana (kto, co i o której godzinie zmienił). Każdy zapis dokonany przez nauczyciela jest natychmiast dostępny na specjalnej stronie internetowej.
3. Rodzice mogą tylko przeglądać wpisy dokonane przez nauczycieli.
4. Rodzice mogą wysyłać komunikaty nauczycielom.
5. Witryna umożliwia przeglądanie informacje tylko o swoim dziecku!
6. Nie można zobaczyć danych innych osób!
7. Rodzice mogą zmieniać login (adres e-mail) i hasło.